

## PILOTO LUMINOSO

### Aplicación

**Luces indicadoras de la Serie L05** se utilizan en las telecomunicaciones y circuito eléctrico de CA 50/60Hz, voltaje de trabajo nominal de 380V y voltaje de trabajo de CC inferior a 220V o inferior para señal indicadora, señal de accidente, señal de falla y otras señales indicadoras.

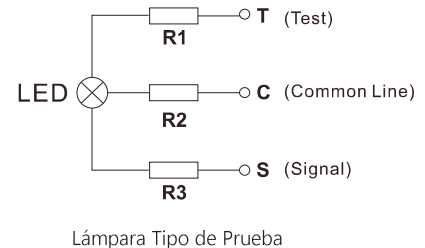
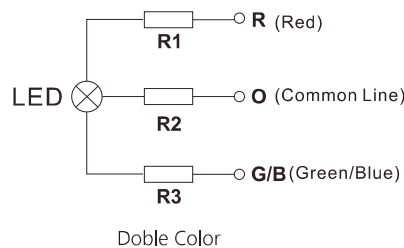
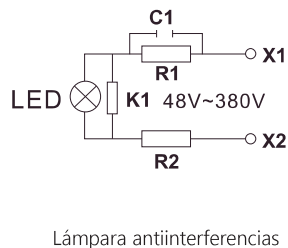
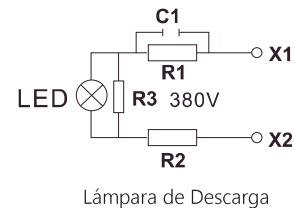
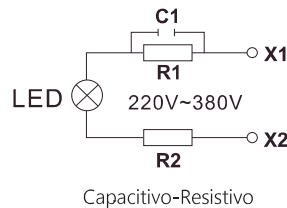
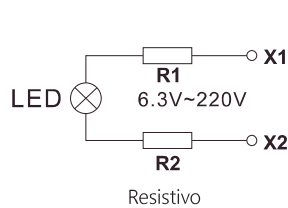
Todas cumplen con el estándar: **IEC60947-5-1**.

### Estructura y función

**Luces indicadoras de la Serie L05** adoptan lámparas LED con la característica de larga vida útil y bajo consumo de energía, su terminal oculto es seguro y acreditable. La estructura especial de tuerca de bloqueo hace que la instalación esté disponible en dimensiones de  $\varnothing 22,5$  mm a  $\varnothing 25,5$  mm.



### Diagrama esquemático eléctrico:



### Datos Técnicos

Temperatura de Operación: $-5^{\circ}\text{C} \sim +40^{\circ}$	Rigidez Dieléctrica: 2,5kV, min						
Humedad de Operación: $45^{\circ}\text{C} \sim 85^{\circ}$	Grado: 3						
Grado de Polución: 3	Grado de Protección: IP65						
Tensión Nominal (Ue)	AC/DC 6,3V	AC/DC 12V	AC/DC 24V	AC/DC 48V	AC/DC 110V	AC/DC 220V	AC/DC 380V
Corriente Nominal (Ie)	$\leq 80\text{mA}$			$\leq 20\text{mA}$			
Colores	Verde	Amarillo	Rojo	Azul	Blanco		
Vida Eléctrica (hs)	$\geq 30000$						
Brillo	$\geq 60$						

Producto	Descripción	Voltaje	Color	Tipo	Q/Caja	Dimensiones
	Protected <b>LED</b> Indicador ø22	6.3V AC/DC 12V AC/DC 24V AC/DC 48V AC/DC 110V AC/DC 220V AC/DC 380V AC	<ul style="list-style-type: none"> <li><span style="color: red;">●</span> Rojo</li> <li><span style="color: yellow;">●</span> Amarillo</li> <li><span style="color: green;">●</span> Verde</li> <li><span style="color: blue;">●</span> Azul</li> <li><span style="color: grey;">●</span> Blanco</li> </ul>	<b>06L0511</b> Tipo general	500	
	Protected <b>LED</b> Indicador Doble color ø22	6.3V AC/DC 12V AC/DC 24V AC/DC 48V AC/DC 110V AC/DC 220V AC/DC 380V AC	<ul style="list-style-type: none"> <li><span style="color: red;">●</span> Rojo</li> <li><span style="color: green;">●</span> Verde</li> </ul>	<b>06L051213</b>	500	
			<ul style="list-style-type: none"> <li><span style="color: red;">●</span> Rojo</li> <li><span style="color: blue;">●</span> Azul</li> </ul>	<b>06L051214</b>	500	
	Protected <b>LED</b> Indicador Alarma ø22	6.3V AC/DC 12V AC/DC 24V AC/DC 48V AC/DC 110V AC/DC 220V AC/DC 380V AC	<ul style="list-style-type: none"> <li><span style="color: red;">●</span> Rojo</li> </ul>	<b>06L051301</b> Buzzer con Luz	500	
			<ul style="list-style-type: none"> <li><span style="color: grey;">●</span> Negro</li> </ul>	<b>06L051300</b> Buzzer	500	